



Dreidimensionaler Weihnachtsstern



1. Das Quadrat von beiden Seiten zum Dreieck falten.




2. An allen geraden Seiten ungefähr bis fast zur Mitte des Papiers einschneiden.



3. Nun die Spitzen zusammenziehen, so dass sie übereinander liegen. Mit Leim befestigen oder zusammentackern.



4. Schritt 1 bis 3 wiederholen, so dass ihr zwei gleichgroße Teile habt.



Nun klebt ihr die 2 Teile versetzt aneinander, so dass die offenen Seiten übereinander liegen.